

Amphibiensammlung

2022

1. Fundort: ohne Peter K.

Ort	Anzahl	% Anteil
Wangener Str.	177	16%
Dornier	355	32%
Duznau	574	52%
Gesamt	1106	100%

Delta zu 2021 ohne Peter K.

Anzahl 2021	Delta abs.	Delta %
224	-47	-21%
442	-87	-20%
449	125	28%
1115	-9	-1%

Delta zu 2020 ohne Peter K.

Anzahl 2020	Delta abs.	Delta %
167	10	6%
260	95	37%
115	459	399%
542	564	104%

2. Art:

Art	Anzahl	% Anteil
männlich	715	65%
weiblich	388	35%
sonstiges	3	0%
Gesamt	1106	100%

Delta zu 2020

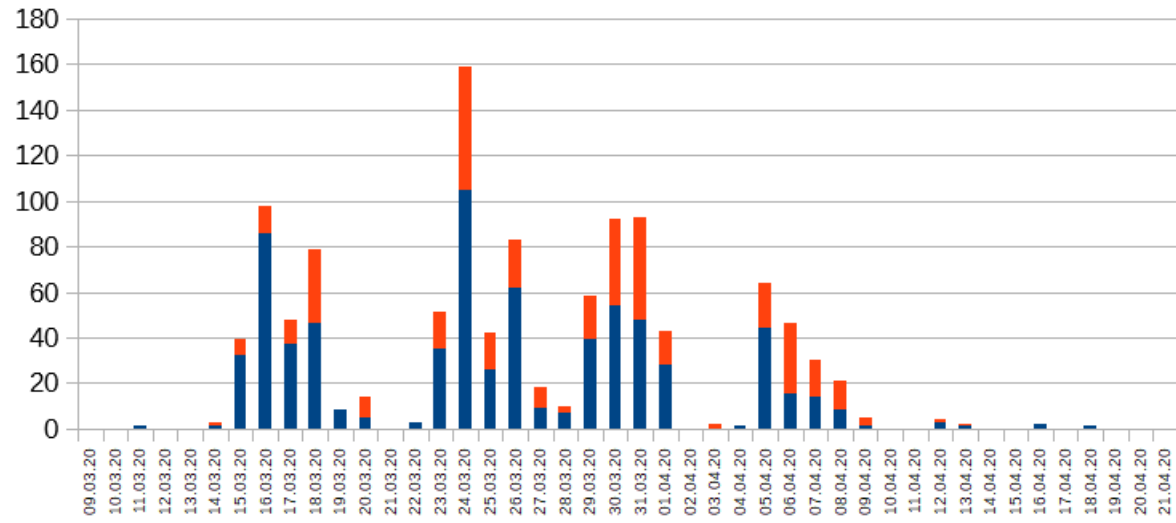
Anzahl 2021	Delta abs.	Delta %
755	-40	-5%
353	35	10%
7	-4	-57%
1115	-9	-1%

Delta zu 2019

Anzahl 2020	Delta abs.	Delta %
407	308	76%
132	256	194%
3	0	0%
542	564	104%

2022

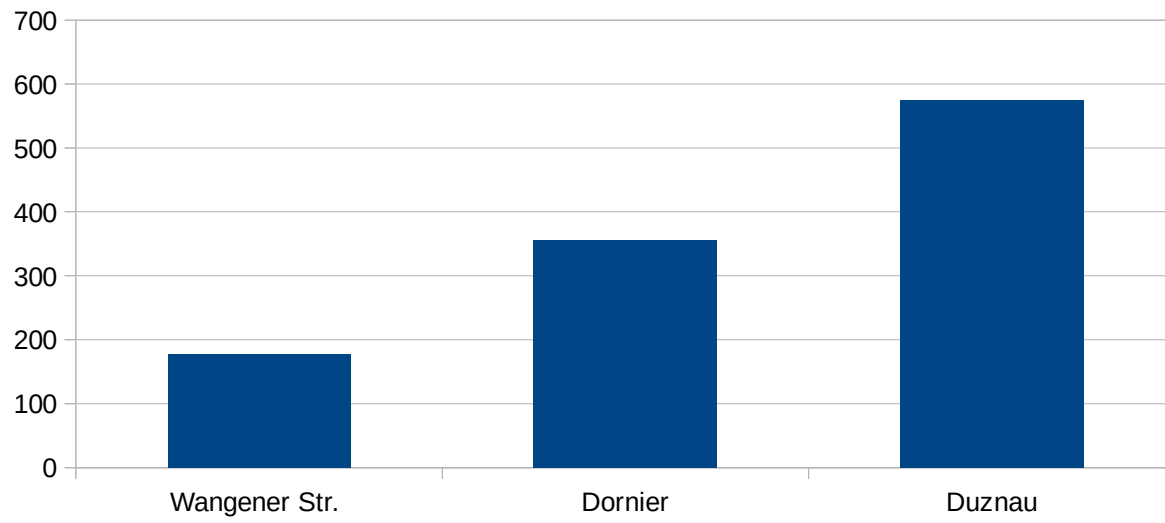
Zeitreihe



Krötenkönig*in 2022

Name	Anzahl Amphibien	Anzahl Sammlung	
Alla	194	4	49
Susanne	169	9	19
Annemarie	162	16	10
Lisa&Marina	121	5	24
Ulrike	88	10	9
Kris	85	6	14
Rike	76	9	8
Immanuel	56	5	11
Sara	48	6	8
Otmar/Sandra	43	6	7
Monika	34	9	4
Hella	30	8	4
Gesamt	1106	93	

2022
Nach Fundort



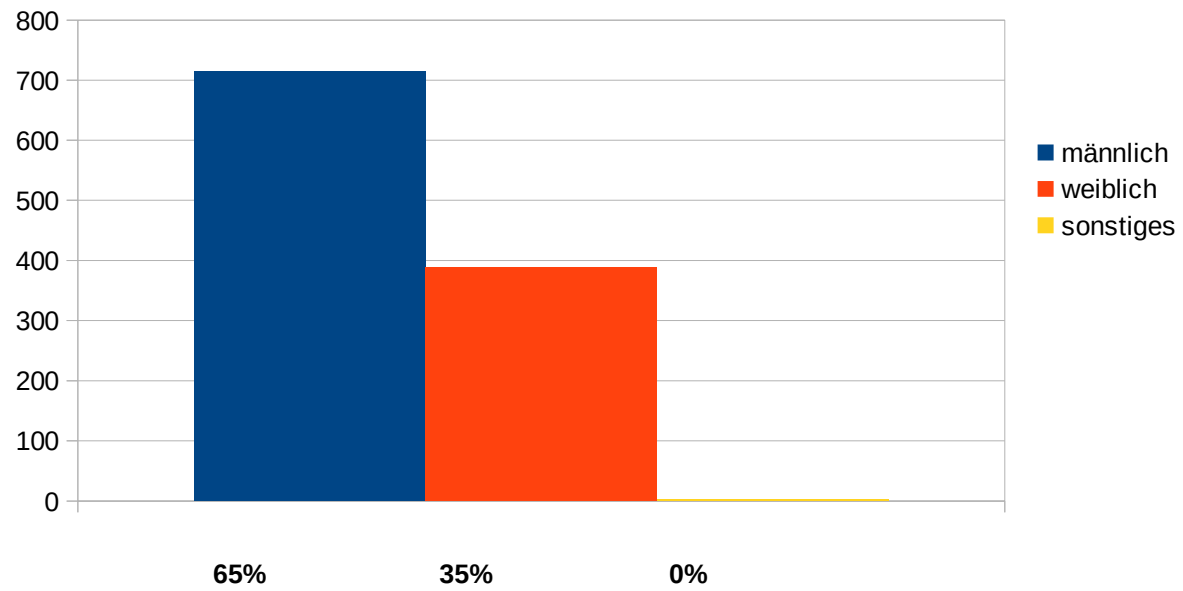
%-Wert

16%

32%

52%

2022
nach Art



%-Wert